




É UM GESTO DE AMOR.

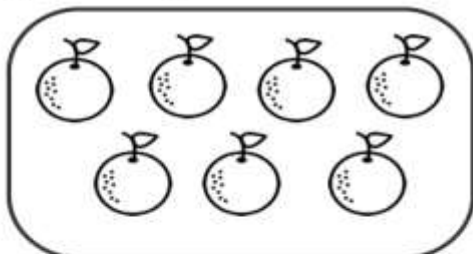
Estudar em casa também pode ser divertido. Aproveite.

Par e Ímpar

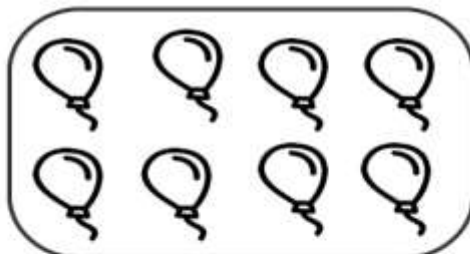
1 - Pinte de azul os números pares e de vermelho os números ímpares.




2 - Circule os desenhos de dois em dois e classifique os conjuntos em par ou ímpar.




☐ Par ☐ Ímpar



☐ Par ☐ Ímpar



☐ Par ☐ Ímpar



☐ Par ☐ Ímpar